

Anleitung für eine Online-Außerbetriebsetzung (iKFZ)

Sie möchten ein Fahrzeug aus dem Zuständigkeitsbereich des Kreises Viersen außer Betrieb setzen.

Bevor Sie beginnen, die Sicherheitscodes auf den beiden Kennzeichenschildern und auf der Zulassungsbescheinigung Teil I freizulegen, beachten Sie bitte unbedingt Folgendes:

Die internetbasierte Außerbetriebsetzung funktioniert nur, wenn man sich mit dem neuen Personalausweis bei eingeschalteter Online-Ausweisfunktion im System registriert. Sie benötigen daher für Ihren Antrag auf Außerbetriebsetzung:

- den neuen Personalausweis mit eingeschalteter Online-Ausweisfunktion (eID-Funktion) und PIN,
- ein Smartphone / Tablet mit NFC-Funktion mit aktueller Ausweis-App aus dem [Google Play-Store](#) oder dem [Apple-App-Store](#) oder ein Lesegerät für den Personalausweis, die aktuelle Ausweis-App (www.ausweisapp.bund.de) sowie eine aktuelle Java-Version auf dem PC,
- die zugehörigen Kennzeichenschilder mit Zulassungsplaketten, die über einen 2D-Code verfügen (diese wurden ab dem 01.01.2015 vergeben),
- eine Zulassungsbescheinigung Teil I (Fahrzeugschein) mit verdecktem Sicherheitscode (ebenfalls ab 01.01.2015 ausgegeben).

Nur in dieser Kombination ist die elektronische Außerbetriebsetzung möglich.

Beachten Sie bitte auch, dass Sie die Außerbetriebsetzung online bezahlen müssen. Erst dann wird der Vorgang abgeschlossen.

Wie Sie nun vorgehen müssen:

Gehen Sie auf die Internetseite www.kreis-viersen.de und wählen Sie rechts „Auto und Führerschein“ aus.

The screenshot shows the website <https://www.kreis-viersen.de>. The main content area features a large blue banner with a telephone icon and the text "Bürgertelefon Corona-Virus". Below this banner is a blue bar with the text "Kreis Viersen schaltet Bürgertelefon - Fragen rund um das Corona-Virus". On the left side, there is a "TOP-THEMEN" menu with links to "AUSBILDUNG", "DIENSTLEISTUNGEN", "DOWNLOADS", "ÖFFENTLICHE", "BEKANNTMACHUNGEN", "PRESSEMELDUNGEN", "TELEFONVERZEICHNIS", "WUNSCHKENNZEICHEN", and "ZENTRALE VERGABESTELLE". Below the menu are two tiles: "Kreismusikschule" and "Niederrheinisches Freilichtmuseum". On the right side, there is a search bar with the text "SUCHE" and a "SUCHEN" button. Below the search bar is a red-bordered box containing text about "Sonderregelungen bei der Fahrzeugzulassung aufgrund des Corona-Virus ab dem 18.03.2020". Below this box is a blue-bordered box with a car icon and the text "Auto und Führerschein". At the bottom right, there is a blue-bordered box with a magnifying glass icon and the text "Aktuelle Stellenangebote". At the bottom of the page, there are five numbered buttons (1, 2, 3, 4, 5).

Wählen Sie nun „Online-Außerbetriebsetzung“ aus.



Auto und Führerschein

» direkt zum Thema **Führerschein**

Auto

Häufig nachgefragt

» **Wunschkennzeichenreservierung**

Sie möchten eine Kennzeichenkombination für Ihr Fahrzeug, die zu Ihnen passt? Hier können Sie sich aus den möglichen freien Kennzeichen eins aussuchen und für drei Monate reservieren.

» **Terminbuchung**

Verkürzen Sie die Wartezeit in der Zulassungsstelle, indem Sie einen Termin buchen. Zu vereinbarten Zeitpunkt werden Sie dann vom nächsten freiwerdenden Mitarbeiter aufgerufen.

» **Bankbrief-Auskunft**

Für Ihr Anliegen haben Sie den Fahrzeugbrief (Zulassungsbescheinigung Teil II) von der Bank zu uns schicken lassen? Hier können Sie unter Angabe der Briefnummer (diese finden Sie u.a. unter Ziffer 16 rechts im Fahrzeugschein) abfragen, ob der Brief bereits in der Zulassungsstelle eingegangen ist.

» **Online Außerbetriebsetzung**

Unter gewissen Voraussetzungen ist es möglich, dass Sie Ihr Fahrzeug direkt über Ihrer

Danach klicken Sie auf „können Sie nun beginnen, die Daten einzugeben“.

Nur in dieser Kombination ist die elektronische Außerbetriebsetzung möglich.

Beachten Sie bitte auch, dass Sie die Außerbetriebsetzung (6,30 €) online bezahlen müssen. Erst dann wird der Vorgang abgeschlossen.

Die Eingabe der Daten in das Formular ist ein Antragsverfahren. Die eigentliche Außerbetriebsetzung wird am nächsten Werktag in der Zulassungsstelle vorgenommen.

Nach Außerbetriebsetzung erhalten Sie als Antragsteller (und ggf. zusätzlich der Halter, falls Sie dieser nicht sind) eine Mitteilung.

Versicherung und Zoll (KFZ-Steuer) erhalten nach Außerbetriebsetzung automatisch eine Nachricht. Hier ist von Ihnen in der Regel nichts zu veranlassen.

Wenn Sie sichergestellt haben, dass die Voraussetzungen für die Online-Außerbetriebsetzung vorliegen, [können Sie nun beginnen, die Daten einzugeben.](#)

Nun öffnet sich folgende Einverständniserklärung, welcher zugestimmt werden muss. Danach klicken Sie auf „Weiter“.



Einverständniserklärung für die Erhebung und Verarbeitung von Daten nach der Datenschutzgrundverordnung

Zur Bearbeitung Ihres Anliegens erfolgt auf Grundlage gesetzlicher Bestimmungen die Erhebung und Verarbeitung aller notwendigen personenbezogenen Daten. Dabei handelt es sich insbesondere um Name, Anschrift, Kontaktdaten sowie sonstige notwendige Angaben. Diese Daten werden auf dem Server der zuständigen Stelle gespeichert und können nur von berechtigten Personen eingesehen werden.

Für den Schutz Ihrer personenbezogenen Daten haben wir alle technischen und organisatorischen Maßnahmen getroffen, um ein hohes Schutzniveau zu schaffen. Wir halten uns dabei strikt an die Datenschutzgesetze und die sonstigen datenschutzrelevanten Vorschriften. Ihre Daten werden ausschließlich über sichere

der aufgrund der Einwilligung bis zum Widerruf erfolgten Verarbeitung nicht berührt.

Sie können den Widerruf entweder postalisch, per E-Mail oder per Fax an uns übermitteln. Es entstehen Ihnen dabei keine anderen Kosten als die Portokosten bzw. die Übermittlungskosten nach den bestehenden Basistarifen.


Weiterhin können erhobene Daten bei Bedarf korrigiert, gelöscht oder deren Erhebung eingeschränkt werden.

Hiermit versichere ich, der Erhebung und der Verarbeitung meiner Daten zuzustimmen und über meine Rechte belehrt worden zu sein. *

* Es handelt sich um eine Pflichtangabe.

Weiter

Der nachfolgenden Bestätigung ist ebenfalls zuzustimmen.

 KREIS MERSEBURG

iKFZ Stufe III

Vorbefüllung mit Ihrem neuen Personalausweis


Wenn Sie sich mit dem neuen Personalausweis anmelden möchten, betätigen Sie den Button "Weiter".

Sie werden daraufhin auf eine Seite weitergeleitet, die den PIN Ihres neuen Personalausweises abfragt. Legen Sie dazu bitte Ihren Ausweis auf Ihr dazugehöriges Kartenlesegerät.


Hiermit versichere ich, dass die im nächsten Schritt erhobenen eID-Daten auf dem aktuellen Stand sind.*


* Es handelt sich um eine Pflichtangabe.

Klicken Sie „Weiter zur PIN-Eingabe“

 **Ausweisen**

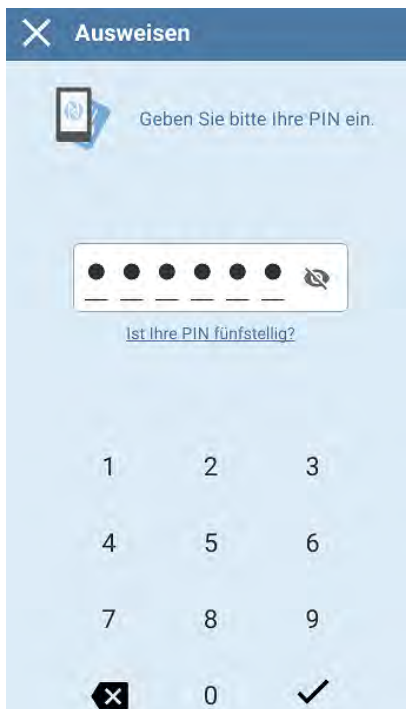
Sie möchten sich bei folgendem Anbieter ausweisen:

 **Ministerium für Wirtschaft, Innovation, Digitalisierung und Energie**
Anbieter


 **Berühren Sie hier für mehr Details**
Zweck des Auslesevorgangs


Folgende Daten Ihres Ausweises werden nach Eingabe der PIN ausgelesen und an den Anbieter übermittelt:

Geben Sie nun den 6-stelligen PIN Ihres Personalausweises ein.




X Ausweisen

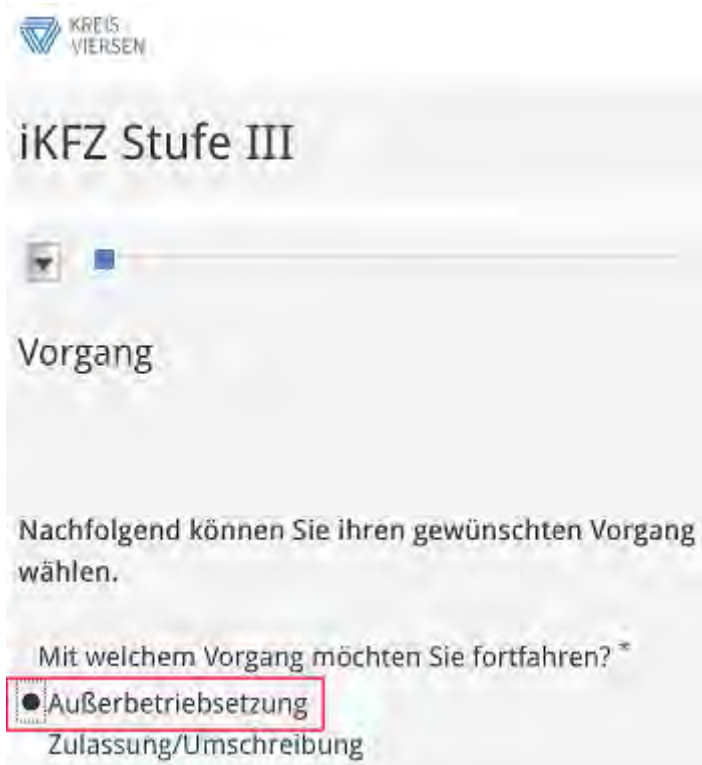
 Geben Sie bitte Ihre PIN ein.

● ● ● ● ● ● 

[Ist Ihre PIN fünfstellig?](#)



1	2	3
4	5	6
7	8	9
	0	

Wählen Sie den Vorgang Außerbetriebsetzung aus.



 KREIS VIERSEN

iKFZ Stufe III

Vorgang

Nachfolgend können Sie ihren gewünschten Vorgang wählen.

Mit welchem Vorgang möchten Sie fortfahren? *

- Außerbetriebsetzung
- Zulassung/Umschreibung

Wählen Sie ja oder nein aus und bestätigen Sie mit „Weiter“.

KREIS
VERSEN

iKFZ Stufe III

Benachrichtigung des Fahrzeughalters

Verfügen Sie über eine De-Mail-Adresse? *

ja
 nein

* Es handelt sich um eine Pflichtangabe.

|< Zum Anfang

< Zurück Weiter >

Geben Sie nun das Kennzeichen sowie den freigelegten Sicherheitscode von der Rückseite Ihres Fahrzeugscheins ein.

iKFZ Stufe III

Kennzeichen und Sicherheitscode

Kfz-Kennzeichen *

D VIE KV 999

Sicherheitscode Zulassungsbescheinigung Teil 1 *

AB12345

In der nächsten Maske müssen Sie die freigelegten Sicherheitscodes der Kennzeichen eingeben. Im Anschluss gelangen Sie auf die Bezahlseite. Folgen Sie den weiteren Anweisungen. Die Außerbetriebsetzung wird dann an uns übermittelt. Hierüber erhalten Sie eine Bestätigung.